






CYBER MINDS ACADEMY




Illustrator
Básico

 Modalidad: Sincrónico / Asincrónico

 Curso grabado

 Incluye certificado digital

 1 Lección - 3 horas c / semana (18 horas en total)

Lección 1: Introducción a Adobe Illustrator

Qué es el dibujo vectorial

Elementos de una forma vectorial

Diferencia entre vectores y mapas de bits

¿Qué es Adobe Illustrator? Usos y aplicaciones.

Interfaz y áreas de trabajo.

Lección 2: Dibujando Formas Básicas

Herramientas de formas: Rectángulo, Elipse, Polígono, Estrella.

Alineación y distribución de objetos.

Agrupar y desagrupar objetos.

Uso de la herramienta de transformación.

Lección 3: Creación de Trazados y Formas Personalizadas

Herramienta Pluma: trazados rectos y curvos.

Convertir trazados en formas.

Herramientas de forma libre: Lápiz, Pincel y Borrador.

Modificación de puntos de anclaje y trazados.


Contáctenos  8888 7297 / 7119 0131




CYBER MINDS ACADEMY




Illustrator
Básico

 Modalidad: Sincrónico / Asincrónico

 Curso grabado

 Incluye certificado digital

 1 Lección - 3 horas c / semana (18 horas en total)

Lección 4: Trabajo con Capas y Colores

Panel de capas: creación, organización y bloqueo de capas.

Teoría básica del color.

Uso del panel de muestras y el panel de color.

Degradados y patrones.

Lección 5: Trabajo con Texto y Tipografía

Herramientas de texto: Texto puntual y Texto de área.

Formato de texto: fuentes, tamaño, interlineado, kerning.

Texto en trazado y en formas.

Creación de efectos de texto.

Lección 6: Aplicación de Efectos y Preparación para la Impresión

Efectos básicos: sombra paralela, resplandor, distorsión.

Uso de filtros y estilos gráficos.

Verificación previa a la impresión.

Configuración de archivos para impresión y exportación para web.